

## EMPIRA PRO

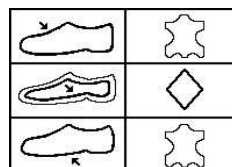
Artikl: **KO40124-5-924**

Řada: **PROFI LINE**

Barvy: **white**

Sortiment: **35 - 42 EUR**

Složení:



Netto: **1 384 gr**

Brutto: **1 667 gr**

(vel. EUR 38)

Šíře: **B**

### Popis:

PROFI model ze silné přírodní usně se speciální vodoodpudivou úpravou, ergonomický tvar, optimální zpevnění svršku LTT technologií zaručuje přesné vedení, speciální termoaktivní TAP polštářování pro dokonalé zpevnění nohy, tvarování kotníků PAS FIT, anatomicky tvarovaný jazyk CLIMA AIR, SC límeček, dvojitá odlehčená podešev W SOLE z přírodní usně pro vysokou stabilitu a torzní pevnost při skocích, zajištění podpatku speciálním šroubem. Obuv se vyrábí pouze na objednávku a při dosažení minimálního množství. Možno dodat i v černé barvě ve velikostech EUR 35-42.

V případě zájmu kontaktujte obchodní oddělení.

### Technické parametry:

Doporučené použití:	vrcholové krasobruslení
Barevná kombinace:	bílá
Vrch:	silná useň se speciální vodoodpudivou úpravou
Podšívka:	CLARINO s výbornými užitnými vlastnostmi
Polštářování:	PE pěna MEMORY
Jazyk:	anatomický, ze silné přírodní usně s polštářováním a podšívkou CLARINO
Podešev:	dvojitá odlehčená z přírodní usně
Vnitřní stélka:	textilní s měkkou pěnovou podložkou (Mikrofáze perf.šedá+Kontypor bílý ,tl. 3mm)
Doporučená péče:	po použití očistit a lehce omýt vodou(ne saponáty!), vyjmout vnitřní stélky(vložky), vysušit při pokojové teplotě a ošetřit bezbarvým krémem a vhodnou impregnací.
Upozornění:	nedávejte obuv do blízkosti tepelných zdrojů, mohlo by dojít k jejímu poškození nebo zničení!

## Použité technologie:




### LTT-LAYERS THERMO TECHNOLOGY

moderní technologie optimálního zpevnění svršku pro pevnou oporu a vysokou ochranu nohou – speciální technologie výroby vytvářející tuhý a pružný svršek odolný proti úderům a pohodlný pro nohu.



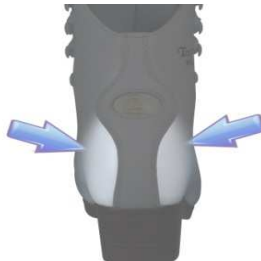
### SC-STRETCHY CUFF

měkký pružný límeček kolem lýtka nohy



### TAP-THERMO ACTIVE PADDING

speciální vypořádání termoaktivní pěnou MEMORY s pamětí pro rychlé přizpůsobení obuvi individuálnímu tvaru nohy a dokonalou fixaci v obuvi



### PAS FIT

anatomické vytvarování svršku pro kotníky, pro maximální stabilitu a přenos energie na běh brusle



### W SOLE

dvojitá odlehčená podešev z přírodní usně, vysoká stabilita, torzní pevnost a odolnost



### CLIMA AIR

anatomický jazyk, dokonalá celoplošná opora nártu nohy, optimální klima a vysoký komfort obuvi